



## CANDIDATURA 2019

A candidatura é individual, ou seja, cada praia, marina ou embarcação efetua uma candidatura na Plataforma, disponível em <https://bandeiraazul.abae.pt/plataforma>

### **ANTES DE EFETUAR A CANDIDATURA O PROMOTOR DEVE:**

- ✓ Saber se a Praia é designada, se a Agência Portuguesa do Ambiente a reconhece como Água Balnear e se é monitorizada a qualidade desta Água Balnear, de acordo com a legislação em vigor.
- ✓ Conhecer a classificação da Água Balnear da Praia, para candidatura à Bandeira Azul a qualidade tem de ser Excelente.
- ✓ Consultar o Regulamento do Programa Bandeira Azul e respetivos anexos (critérios, procedimentos, documentação, disponíveis em <https://bandeiraazul.abae.pt/sobre/documentacao/>)



Aceder à página do Programa Bandeira Azul, em <https://bandeiraazul.abae.pt/>







Consultar a documentação de apoio, em <https://bandeiraazul.abae.pt/sobre/documentacao/>



Fazer login na plataforma, em <https://bandeiraazul.abae.pt/plataforma>

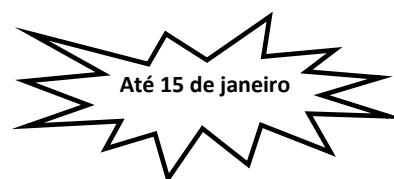
Índice da Documentação de Apoio

<b>PRAIAS</b>		<b>PORTOS DE RECREIO E MARINAS</b>	
<b>Regulamento do Programa Bandeira Azul</b>		<b>Regulamento do Programa Bandeira Azul</b>	
Anexos: I Critérios para praias		Anexos: I Critérios para marinas	
II Júri e Estrutura e funcionamento do PBA		II Estrutura e funcionamento do PBA	
III Processo de candidatura		III Processo de candidatura	
IV Valor dos serviços		IV Valor dos serviços	
V Procedimentos orientadores das visitas de controlo		V Procedimentos orientadores das visitas de controlo	
VI Declaração para as Praias		VI Declaração para as Marinas	
<b>Documentos para consulta:</b>		<b>Documentos para consulta:</b>	
Critérios para Praias - Guia de cumprimento dos		Critérios para Marinas e Portos - Guia de cumprimento dos	
Atividades de Educação Ambiental - Guia de cumprimento		Atividades de Educação Ambiental - Guia de cumprimento	
Mapas - Apresentação sobre elaboração de mapas		Mapas - Apresentação sobre elaboração de mapas	
Painéis - Apresentação sobre elaboração de painéis		Painéis - Apresentação sobre elaboração de painéis	
Protocolo de Segurança /Avaliação de Risco - Exemplo			
<b>Documentos obrigatórios a apresentar (anexar na plataforma quando ainda não foram anexados e tenham tido alterações)</b>		<b>Documentos obrigatórios a apresentar (anexar na plataforma quando ainda não foram anexados e tenham tido alterações)</b>	
	Grupo de critérios		Grupo de critérios
- Folha de cálculo (costeiras e interiores) de registo das análises da qualidade da água balnear (disponibilizada pela ABAE)	III	- Ficha de registo das embarcações inscritas na BA para embarcações	II
- Compilação dos boletins de análise dos anos apresentados (1 documento em PDF)	III	- Plano de gestão Ambiental ou logbook ambiental	III
- Preencher o que falta no Perfil de água balnear (disponibilizado pelas ARH ou Direções Regionais das Regiões Autónomas)	I		
- Protocolo de Segurança (Avaliação de risco da praia)	V	- Documento relativo a normas de segurança e condutas de sustentabilidade	IV
- Declaração assinada pelos promotores	I	- Declaração assinada pelos promotores	I
- Áreas protegidas e/ou sensíveis ou ecossistemas de especial interesse	I	- Áreas protegidas e/ou sensíveis ou ecossistemas de especial interesse	I
- Mapa da praia	II	- Mapa do PR/ Marina	IV/V
- Painel da praia ou foto do painel	II	- Painel ou foto do painel do PR/ Marina	II
- Plano de emergência e/ou parte relevante	V	- Plano de emergência e/ou parte relevante	IV
- Código de Conduta da Praia	II	- Código de Conduta da Marina	II
- Plano de Ordenamento do território (POOC, POC ou outro) ou parte relevante	IV		
<b>Documentos facultativos:</b>		<b>Documentos facultativos:</b>	
- Parte relevante de usos de solos		- Parte relevante de usos de solos	
- Plano de gestão de tráfego		- Plano de gestão de tráfego	
- Plano de gestão de resíduos		- Plano de gestão de resíduos	
- Memória sucinta sobre melhorias realizadas na praia		- Memória sucinta sobre melhorias realizadas na marina	
- Material relativo à promoção e sensibilização ambiental no Concelho		- Material relativo à promoção e sensibilização ambiental no Concelho	
<b>Outros documentos disponíveis:</b>		<b>Outros documentos disponíveis:</b>	
- Ficha de visita de controlo às praias		- Ficha de visita de controlo aos Portos de Recreio e Marinas	
- Ficha de encomenda de sinalética			

<b>EMBARCAÇÕES ECOTURÍSTICAS</b> 	<b>EMBARCAÇÕES DE RECREIO</b> 
<b>Regulamento do Programa Bandeira Azul</b>	<b>Regulamento do Programa Bandeira Azul</b>
Anexos: I Critérios para praias	Anexos: I Critérios para marinas
II Júri e Estrutura e funcionamento do PBA	II Estrutura e funcionamento do PBA
III Processo de candidatura	III Processo de candidatura
IV Valor dos serviços	IV Valor dos serviços
V Procedimentos orientadores das visitas de controlo	V Procedimentos orientadores das visitas de controlo
VI Declaração para as Praias	VI Declaração para as Marinas

Todos os documentos que implicam assinatura de responsáveis deverão ser digitalizados e anexados (upload) na candidatura preferencialmente em formato de PDF.

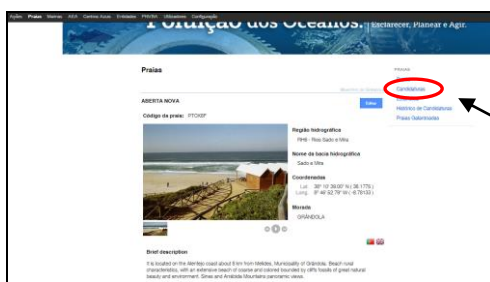
### EFETUAR A CANDIDATURA:



Candidatura na plataforma Bandeira Azul  
<https://bandeiraazul.abae.pt/plataforma>

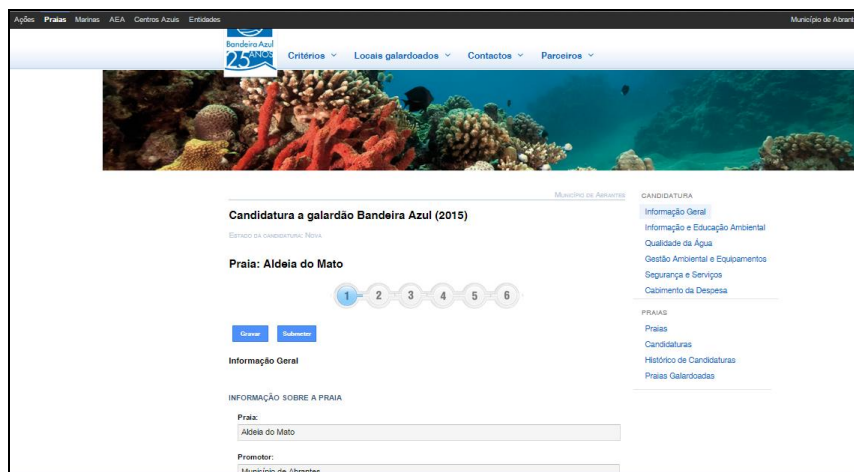


Aceder a **Praias/Marinas** para verificar/atualizar as informações que não são alteradas anualmente mas necessitam de atualização (fotos, localização, descrição bilingue, áreas sensíveis, etc. clicando em **Ver**;



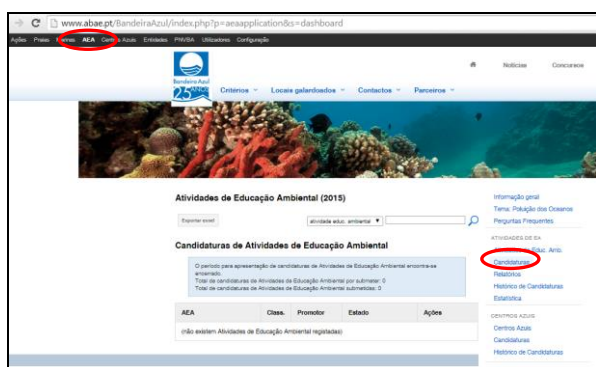
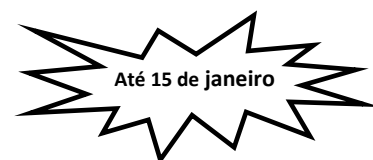
Aceder a **candidaturas** nas opções listadas à direita e escolher a praia/marina iniciando o preenchimento das questões por **7 áreas de critérios** gravando sempre e no final **submetendo** a candidatura;



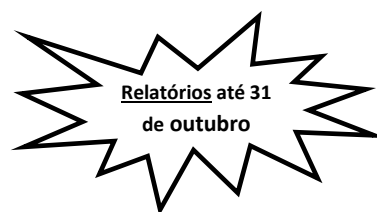


Nota: as candidaturas só irão avançar com a submissão ao nível seguinte (coordenador regional) depois de todas as questões preenchidas e documentos inseridos.

### EFETUAR A CANDIDATURA DAS ATIVIDADES DE EDUCAÇÃO AMBIENTAL - critério 2:



Na barra preta da plataforma escolher **AEA** e candidatura: preencher os formulários das atividades planeadas e submeter.  
**Não esquecer de preencher o formulário em inglês!**



Na barra preta da plataforma escolher **AEA**: entrar em cada uma das atividades submetidas e preencher o relatório e submetendo no final.